

The slide features a decorative border composed of various colored squares and rectangles. The top border includes a dark blue square with white wavy lines, a light blue square with a white arch, an orange square with white diagonal stripes, and a red square with white wavy lines. The left border includes a yellow square with white diagonal stripes, a green square with a white arch, and a red square with white diagonal stripes. The bottom border includes a dark blue square with white wavy lines, an orange square with a white arch, a yellow square with a white arch, a light blue square with white diagonal stripes, and a purple square with white wavy lines. On the right side, there is a blue square with a white shield icon, and a green curved line extending downwards from the bottom of this square.

Budget 2021

Séance du 15 décembre 2020

Faits saillants

- Gel du taux de taxes
- Seule la taxe d'ordures augmente
- Amélioration des espaces verts afin de permettre plus d'activités libres dans le cadre de la pandémie
- Amélioration des communications par l'implantation d'un portail citoyen afin de permettre plus de transactions en ligne
- Réfection majeure des infrastructures en eau potable
- Élections municipales



Revenus

7 483 672 \$

Dépenses

7 711 902 \$

Affectations

228 230 \$



Dépenses



Dépenses

Par activités

	2021	2020	Écart %
Administration	1 457 879	1 344 084	8.00 %
Sécurité publique	1 297 025	1 208 381	7.34 %
Travaux publics	1 401 961	1 053 335	33.10 %
Transport en commun	329 957	333 495	-1.06 %
Hygiène du milieu	1 570 926	1 621 313	-3.11 %
Santé et bien-être	8 000	8 000	0 %
Urbanisme	251 644	246 276	2.18 %
Loisirs et culture	395 514	428 642	-7.73 %
MRC	292 681	350 913	-16.59 %
Service de la dette	420 452	402 044	4.58 %
TOTAL	7 711 902	7 270 752	6.07 %

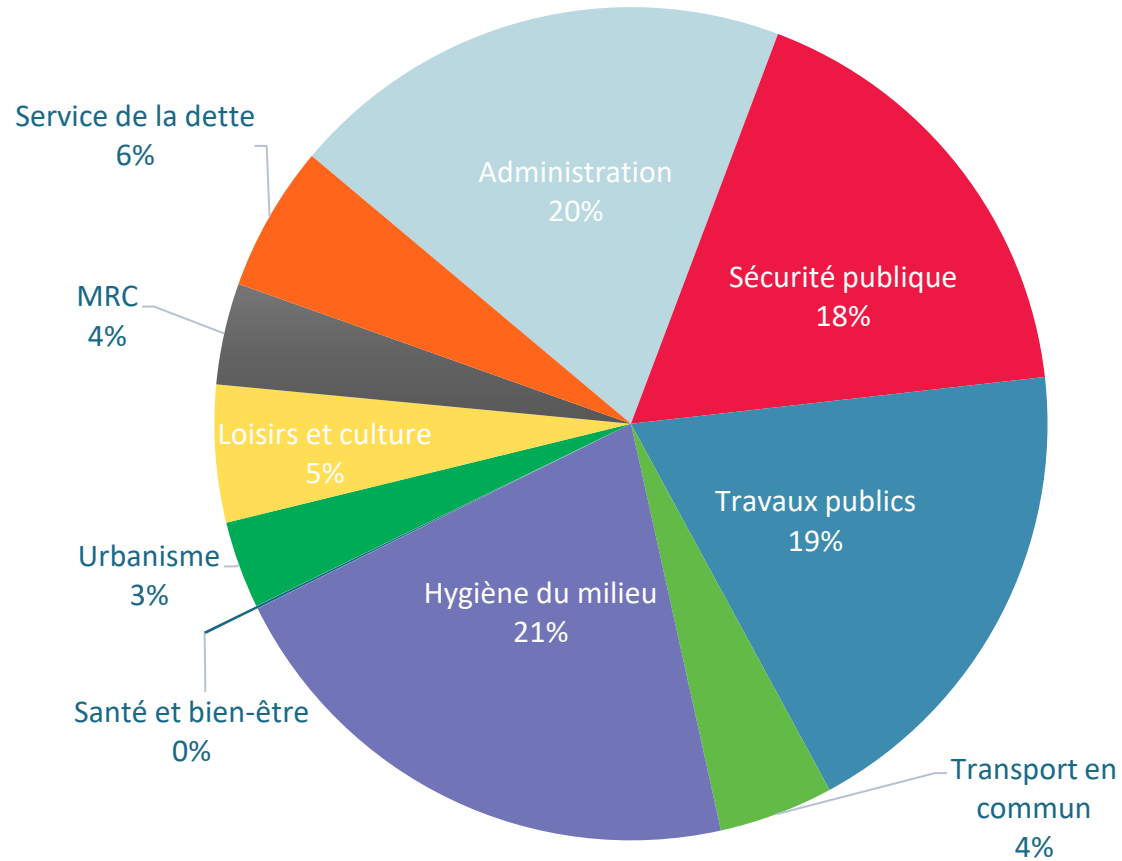


Sainte-Martine

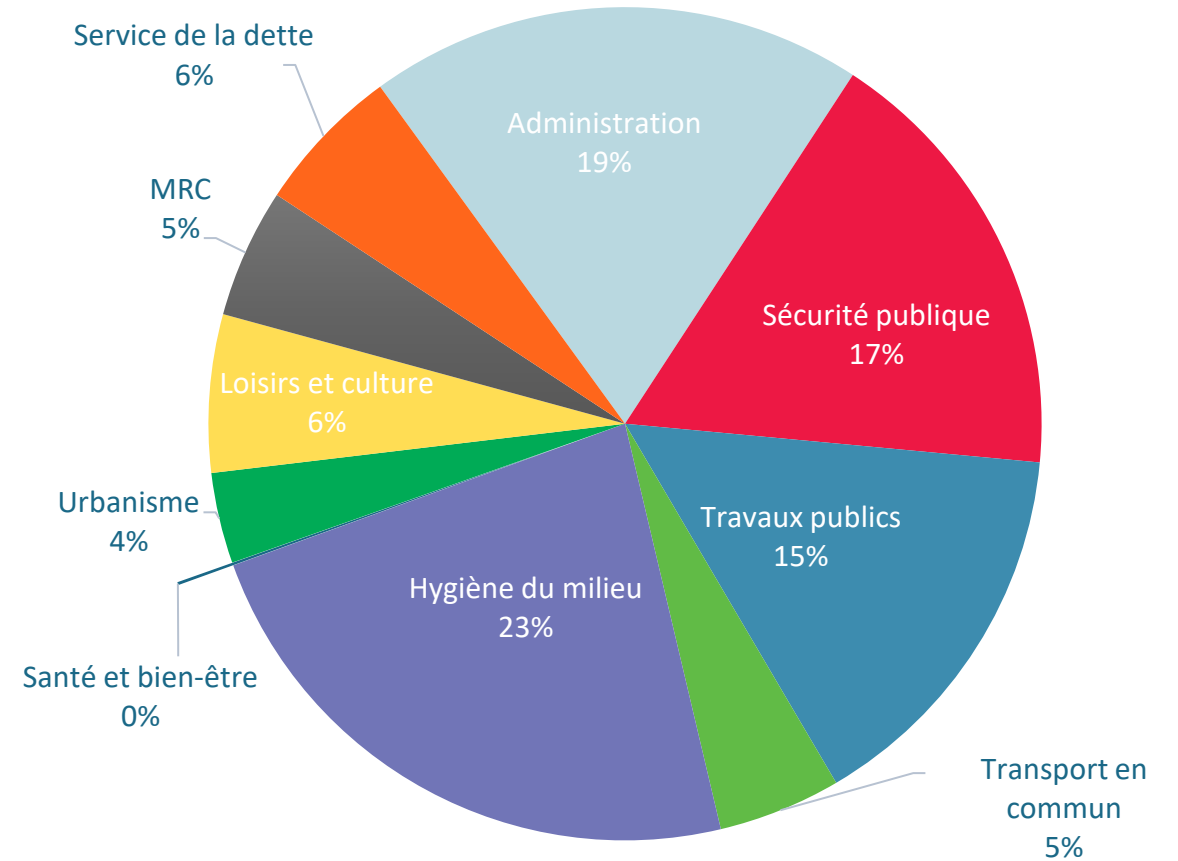
Dépenses

Par activités

2021



2020



Sainte-Martine

Dépenses

Administration

	2021	2020	Écart %
Conseil	298 951	289 497	3.27 %
Gestion financière et administrative	646 524	603 580	7.11 %
Communication	169 307	137 065	23.52 %
Greffe et élections	343 097	313 942	9.29 %
TOTAL	1 457 879	1 344 084	8.00 %



Portail citoyen



Élections municipales



Campagne d'économie
d'eau potable



Installation de bornes
de recharge publiques

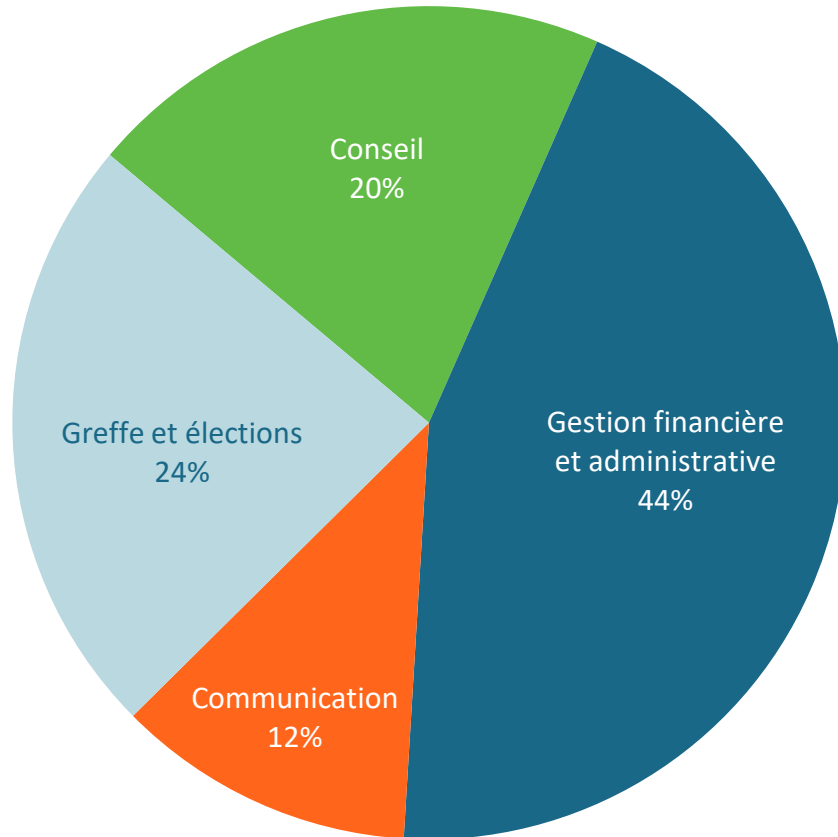


Sainte-Martine

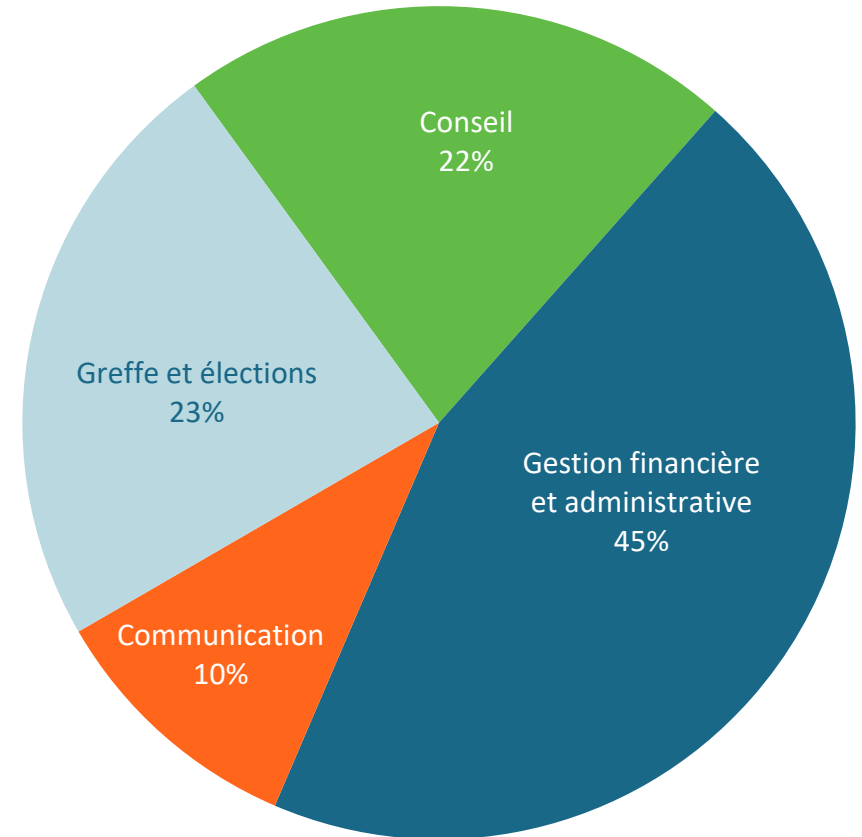
Dépenses

Administration

2021



2020



Sainte-Martine

Dépenses

Sécurité publique

	2021	2020	Écart %
Sécurité publique	940 525	899 573	4.55%
Sécurité incendie	344 420	292 513	17.75 %
Sécurité civile	7 080	11 295	-37.32 %
Contrôle animal	5 000	5 000	0 %
TOTAL	1 297 025	1 208 381	7.34 %



Augmentation de 4.92% pour la Sûreté du Québec



Formation des nouveaux pompiers

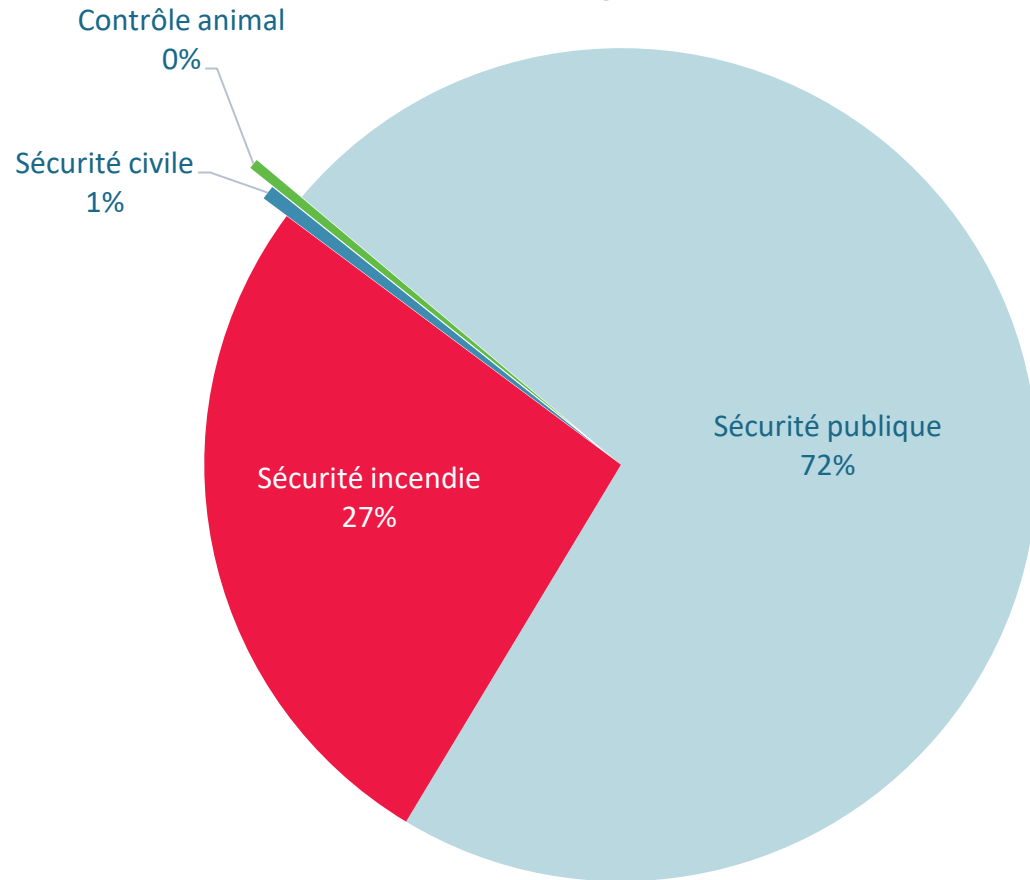


Sainte-Martine

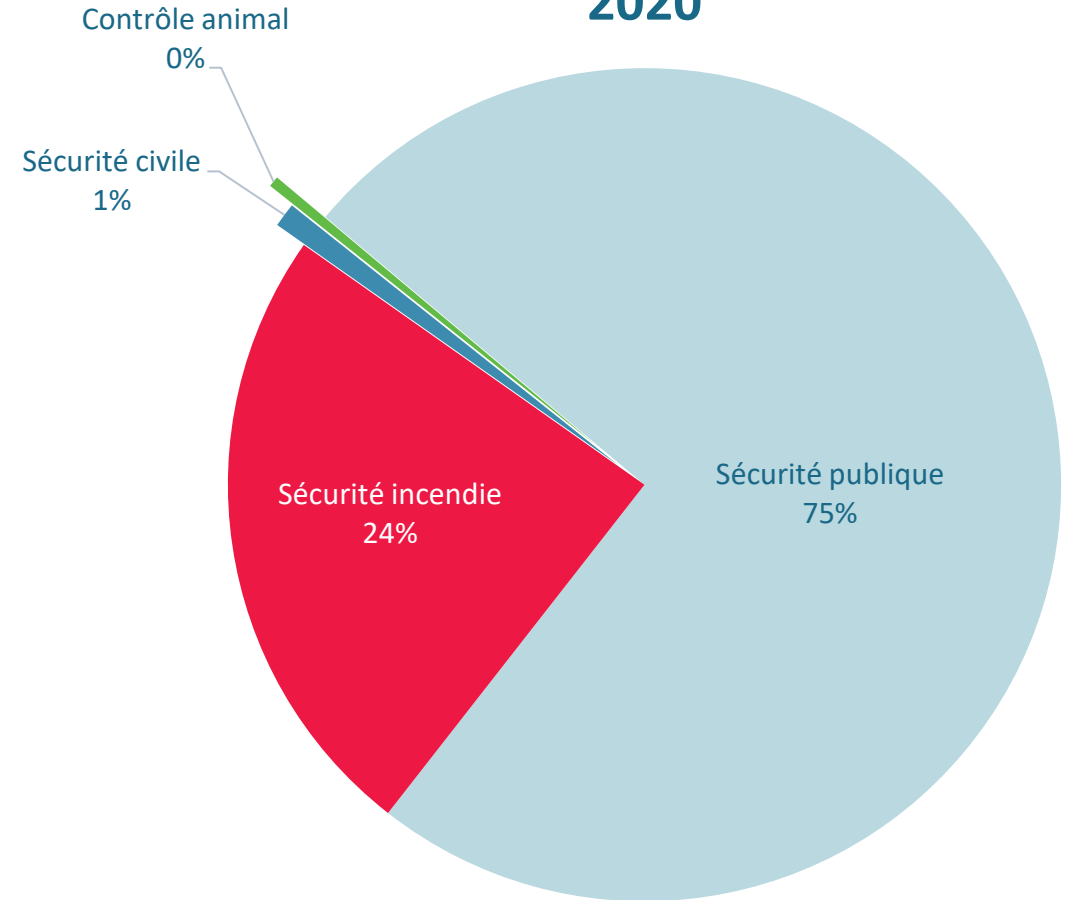
Dépenses

Sécurité publique

2021



2020



Sainte-Martine

Dépenses

Travaux publics

	2021	2020	Écart %
Voirie	915 440	540 260	69.44 %
Déneigement	129 150	105 300	22.65 %
Éclairage de rue	25 400	37 000	-31.35 %
Signalisation	7 000	5 000	40.00 %
Parcs et terrains de jeux	183 059	225 695	-18.89 %
Entretien de bâtiments	141 912	140 080	0.56 %
TOTAL	1 401 961	1 053 335	32.85 %



Répartition des salaires selon les heures réelles en 2021



Dos d'âne temporaires à permanents



Augmentation de 40 % du contrat de déneigement



Diminution de 30 % des coûts d'éclairage



Entretien accru et amélioration des espaces verts

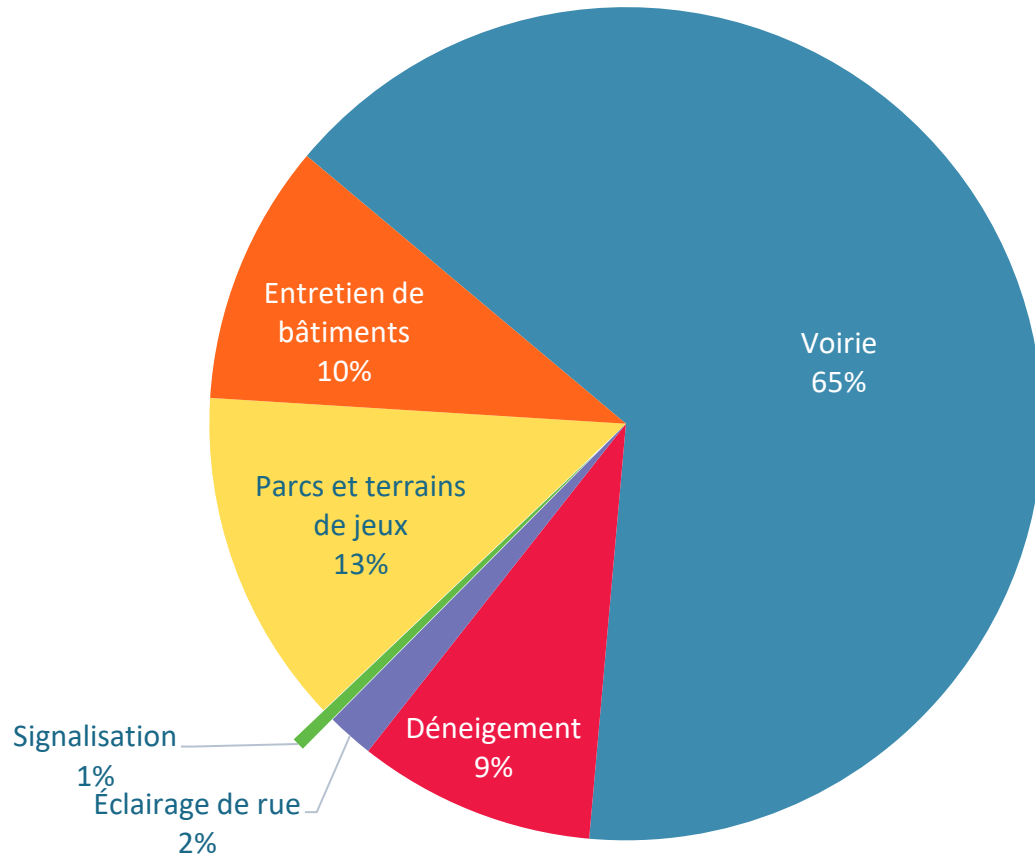


Sainte-Martine

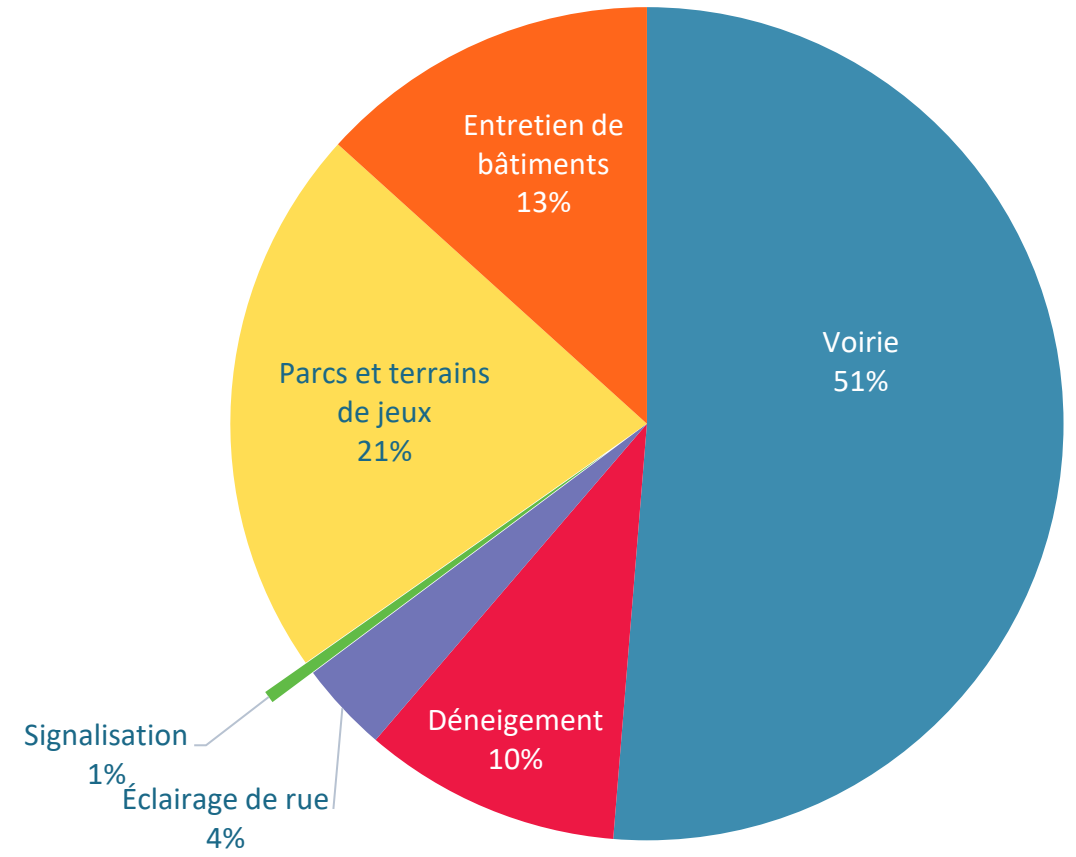
Dépenses

Travaux publics

2021



2020



Sainte-Martine

Dépenses

Hygiène du milieu

	2021	2020	Écart %
Eau potable	568 978	631 988	-9.97 %
Traitement des eaux usées	231 004	288 122	-19.82 %
Matières résiduelles	770 944	701 203	9.95 %
TOTAL	1 570 926	1 621 313	-3.11 %



Installation Internet aux postes de pompage



Augmentation de 38 % du contrat d'enlèvement des ordures



Augmentation de 80 % des frais de disposition des ordures (MRC)



Augmentation de 35 % du contrat de collecte du recyclage

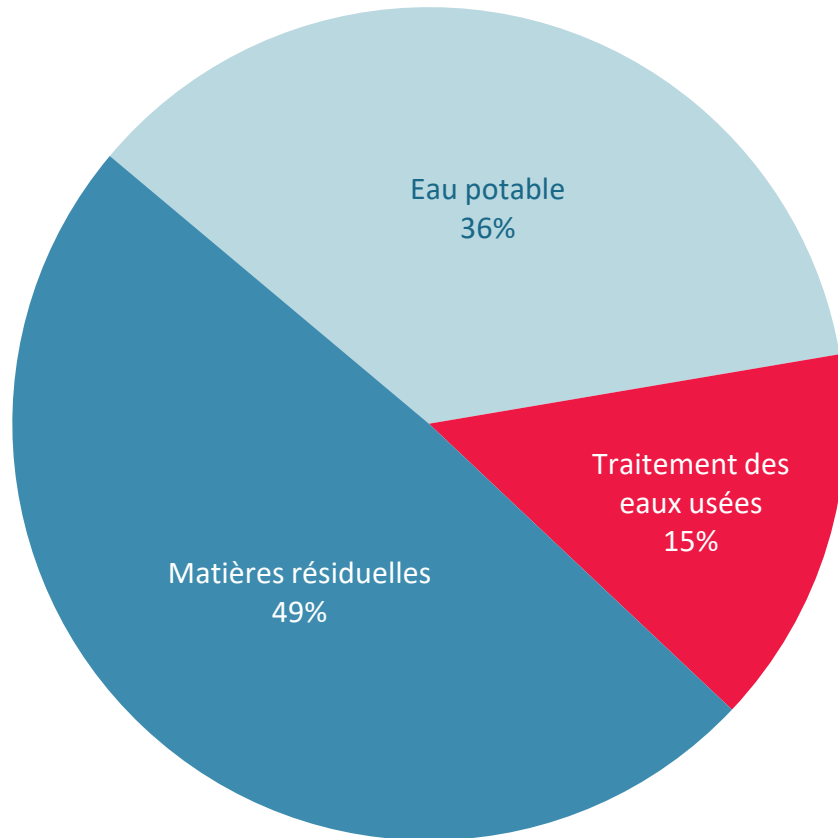


Sainte-Martine

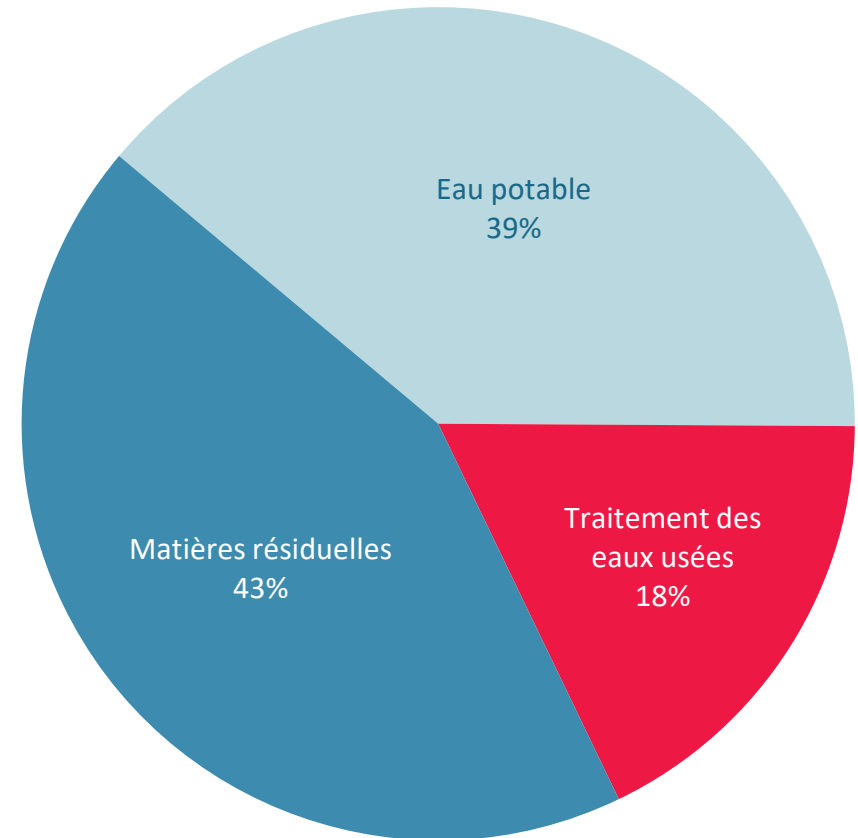
Dépenses

Hygiène du milieu

2021



2020



Sainte-Martine

Affectations



Affectations

Qu'est-ce qu'une affectation

- Pour les revenus, il s'agit de sommes ajoutées au budget en provenance d'autres sources, par exemple le surplus.
- Pour les dépenses, il s'agit d'immobilisations qui sont financées par les activités financières.

	2021	2020
Revenus	299 274	138 482
Dépenses	71 044	128 047



Affectations

Détaillées pour 2021

Revenus	2021
Disposition des boues	52 482
Subvention COVID-19	246 792

Dépenses	2021
Remboursement fonds de roulement	61 044
Étude pour dépôt à neige	10 000



Sainte-Martine

Revenus



Sainte-Martine

Revenus

	2021	2020	Écart %
Revenus de taxation	6 568 027	6 421 768	2.51 %
Revenus autres	915 645	838 549	9.19
TOTAL	7 483 672	7 260 317	3.08 %



Augmentation des droits de mutation et nouvelles unités de logement



Montant de 44 469 \$ en provenance du pacte fiscal



Augmentation de la redevance sur la collecte sélective



Augmentation de la taxe d'ordures

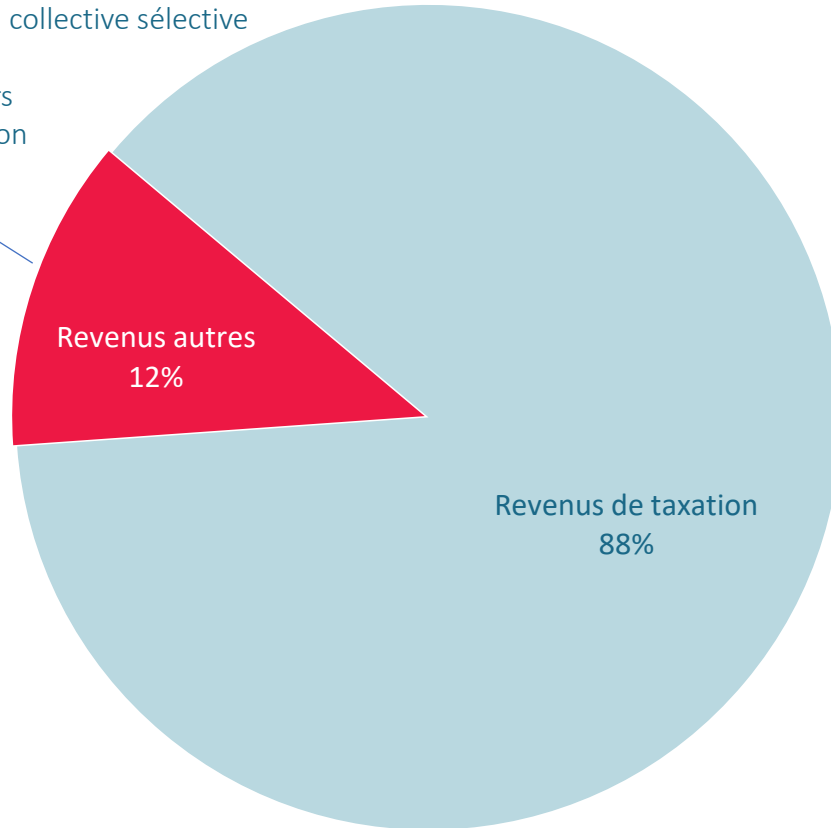


Sainte-Martine

Revenus

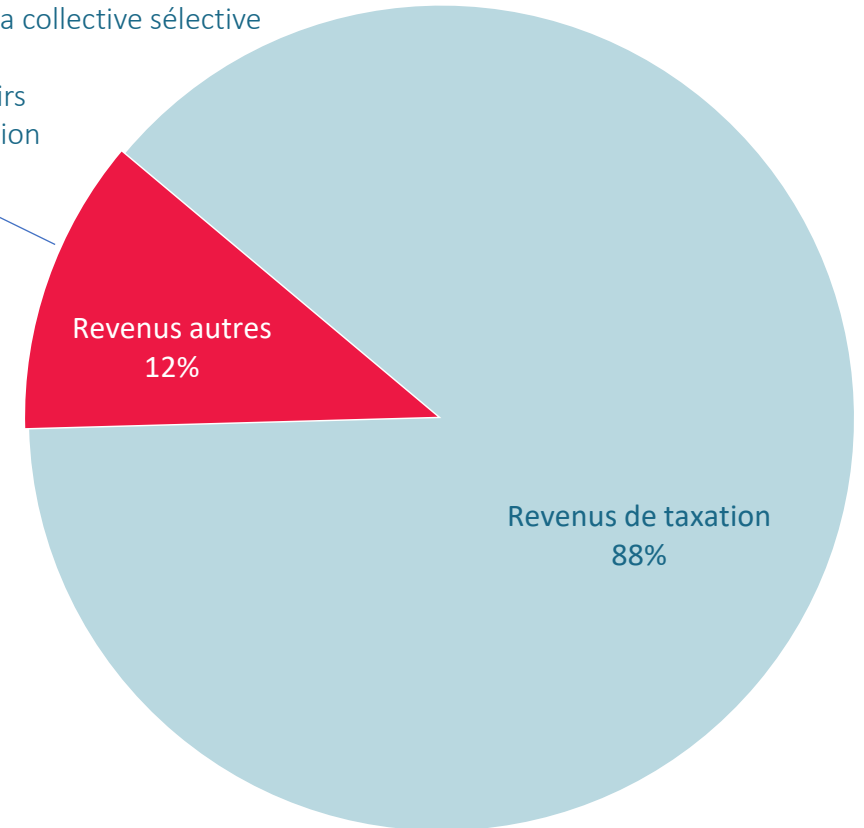
2021

- Compensations gouvernementales
- Redevance sur la collective sélective
- Contraventions
- Revenus de loisirs
- Droits de mutation
- Permis
- Intérêts



2020

- Compensations gouvernementales
- Redevance sur la collective sélective
- Contraventions
- Revenus de loisirs
- Droits de mutation
- Permis
- Intérêts



Sainte-Martine

Revenus

Taxation foncière

	2021	2020	Écart %
Taxes foncières générales	3 281 282	3 224 525	1.76 %
6 logements et plus	84 967	84 967	0 %
Taxes foncières agricoles	1 205 107	1 197 404	0.64 %
Taxes foncières non résidentielles	448 221	424 996	5.46 %
TOTAL	5 019 577	4 931 892	1.78 %

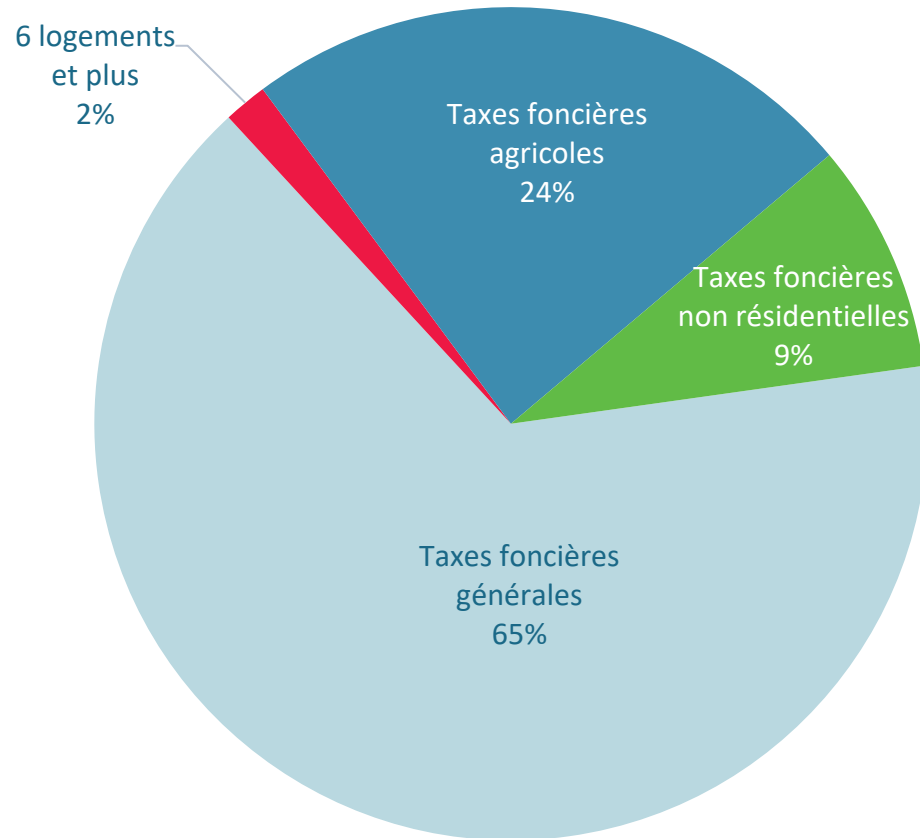


Sainte-Martine

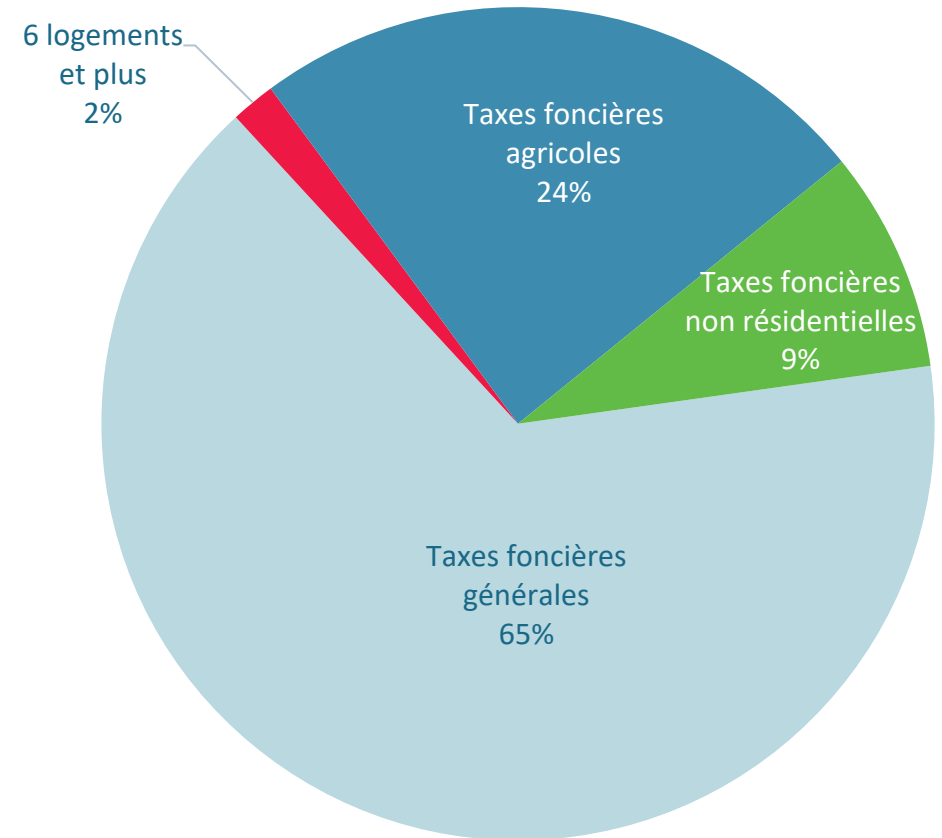
Revenus

Taxation foncière

2021



2020



Sainte-Martine

Revenus

Taxes de service résidentielles

	2021	2020
Eau potable	250	250
Traitement des eaux usées	120	120
Matières résiduelles	252	235
Taxes de piscine	35	35



Augmentation de 38 %
du contrat d'enlèvement
des ordures



Augmentation de 80 %
des frais de disposition
des ordures (MRC)



Sainte-Martine

Revenus

Impacts sur le compte de taxes d'une
résidence de valeur moyenne

2020

2021

	Évaluation	Taux	Montant	Taux	Montant
Foncière	276 743	0.006287	1 739.88	0.006287	1 029.18
Aqueduc	1	250	250	250	250
Ordures	1	235	235	252	252
Eaux usées	1	120	120	120	120
TOTAL			2 344.88		2 361.88

Écart de 17 \$, soit 1 %



Sainte-Martine



Sainte-Martine

Programme triennal d'immobilisations

2021-2022-2023

PTI

Parcs et terrains de jeux

	2021	2022	2023	TOTAL
Parc linéaire - aménagement	67 000	0	0	67 000
Piscine – réfection et autres amélioration	8 000	0	375 500	383 500
Parc Paul-Léveillé – améliorations	4 000	5 000	0	9 000
Terrain de soccer - améliorations	0	9 450	0	9 450
Parc des Copains - améliorations	39 600	0	0	39 600
Parc des Merisiers – entrée et terrain multi-sports	49 000	0	0	49 000
Parc James-Perrigo – plan et aménagement	20 000	0	0	20 000
Parc à chien – aménagement	30 000	0	0	30 000
Domaine-de-la-Pêche-au-Saumon – escalier pierres naturelles	0	20 000	0	20 000
Terrain de baseball	600 000	0	0	600 000
TOTAL	817 600	34 450	375 500	1 227 550



PTI

Véhicules

	2021	2022	2023	TOTAL
Véhicule urgence	50 000	0	0	50 000
Tracteur Landini	150 000	0	0	150 000
Camion pick-up	50 000	0	0	50 000
Rétrocaveuse	250 000	0	0	250 000
TOTAL	500 000	0	0	500 000




Sainte-Martine

PTI

Infrastructures

	2021	2022	2023	TOTAL
Réfection rues	800 000	800 000	800 000	2 400 000
Réfection routes rurales	300 000	300 000	300 000	900 000
TOTAL	1 100 000	1 100 00	1 100 000	3 300 000



Sainte-Martine

PTI

Hygiène du milieu

	2021	2022	2023	TOTAL
Dépôt à neige	10 000	150 000	0	160 000
Mise aux normes et réfection réseau eau potable	500 000	2 500 000	2 000 000	5 000 000
Mise aux normes et réfection postes de pompage	700 000	600 000	0	1 300 000
TOTAL	1 210 000	3 250 000	2 000 000	6 460 000




Sainte-Martine

PTI

Terrains et bâtiments

	2021	2022	2023	TOTAL
Acquisition boisé Martin	332 500	0	0	332 500
Pavage entrée ateliers municipaux	40 000	0	0	40 000
Rénovation entrepôts	40 000	0	0	40 000
Amélioration arrière biblio	30 000	0	0	30 000
Génératrice hôtel de ville	80 000	0	0	80 000
Insonorisation biblio	12 000	0	0	12 000
Accès universelle	0	15 000	20 000	35 000
TOTAL	534 500	15 000	20 000	569 500



Sainte-Martine

PTI

Autres

	2021	2022	2023	TOTAL
Structures d'affichage	30 590	0	0	30 590
Génératrice usagée polyvalente	15 000	0	0	15 000
Installation 3 bornes sèches – incendie	20 000	20 000	20 000	60 000
TOTAL	65 590	20 000	20 000	105 590



PTI

Total des immobilisations

2021

4 227 690 \$

2022

4 419 450 \$

2023

3 515 500 \$



Sainte-Martine



Sainte-Martine

Entre terres et rivières